

Formát souboru

Za účelem zjednodušení procesu nákupu bude naše platforma přijímat různé typy souborů, doporučujeme však odesílat soubory **PDF** bez jakékoli ochrany heslem.

Pokud rozměry odeslaného souboru neodpovídají produktu, náš tým provede nezbytné úpravy pro zvolený formát.

Pořadí stran

Soubor musí obsahovat všechny jednotlivé stránky, to znamená, že musí být odděleny a uspořádány v pořadí čtení.



Dvojitě stránky



Samostatné stránky a pořadí čtení



Okraje

- Přesah

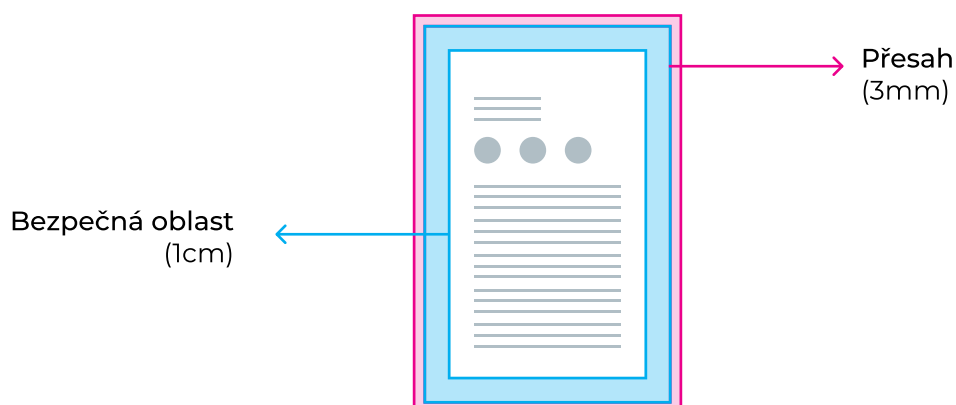
Návrh musí počítat s okrajem přesahu 3 mm na všech stranách.

- Bezpečná oblast

Abychom zajistili, že po vazbě nebudou žádné oříznuté nebo nečitelné prvky, doporučujeme, aby všechny texty a obrázky byly alespoň 1 cm od okraje bezpečné oblasti.



Vytvořte přesné okraje pro přesah a bezpečnost



Barvy

Soubor by měl být odeslán v **CMYK**, nejlépe s barevným profilem **FOGRA39** nebo **ISO Coated v2 ECI**, pokud je v RGB nebo Pantone, bude automaticky převeden, což může generovat nežádoucí barevné variace.

Rozlišení

Soubor musí být odeslán s rozlišením **300 DPI** nebo vyšším, jakékoli nižší rozlišení může způsobit šum nebo pixelaci při výrobě konečného produktu.

Zdroje

Aby se zabránilo chybějícímu textu nebo stylům, musí být do souboru začleněny všechny fonty nebo musí být design ve křivkách.

Počet stran

Počet stránek zvolených během nákupu představuje maximální limit, to znamená, že pokud odeslaný soubor obsahuje méně než zvolený počet, budou vytištěny pouze tyto stránky.

Pokud je počet odeslaných stránek lichý, bude výsledný produkt obsahovat prázdné stránky.

Obálka

U produktů s hřbetem je třeba předložit další soubor, který bude obsahovat:
 - Dvě stránky jako zcela otevřený obal, z nichž jedna musí představovat vnější a druhá vnitřní stranu, aby byla zachována nezbytná bezpečnost a okraje pro přesah.

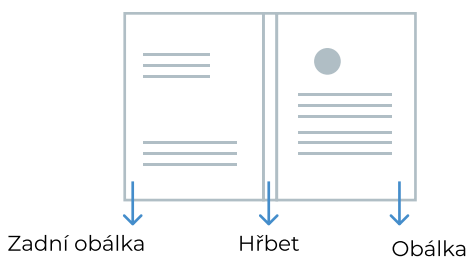
Stránky musí obsahovat mezery pro hřbet, s přihlédnutím k šířce popsané na stránce Nahrát.

Poznámka: Ve středu vnitřní strany obálky bude na každé straně hřbetu mezera asi 3 mm, kde by měl být návrh designu prázdný, protože v těchto místech dojde během procesu vazby k lepení.

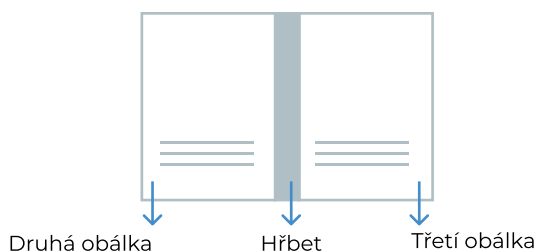


Vytvořte přesné okraje pro přesah a bezpečnost

Vnější obálka



Vnitřní obálka



Hřbet

Šířka hřbetu produktu se zobrazí po zahájení nákupu. Bude viditelná na následujícím místě:

Nahrát soubor

Odeslat soubory

Odeslat nebo přetáhnout do této zóny soubor, který budete používat

Formát **.pdf, .png, .tiff, .jpeg**

Maximální velikost: **15 Mb**

Pošlete nám svůj soubor přes WeTransfer

Nahraný soubor

Poznámka: Rozměr páteř bude 6 mm ? → Hřbet

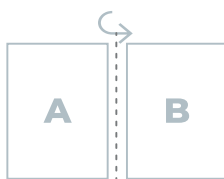
Žádné dodané soubory

Umístění vazby

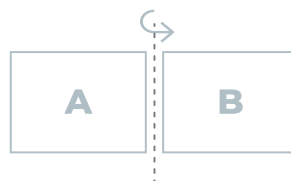
Při výběru umístění vazby je třeba vzít v úvahu orientaci obalu, protože se bude lišit podle vybrané možnosti.

U produktů s plně personalizovaným vnitřkem bude o orientaci obsahu rozhodovat předložený návrh designu.

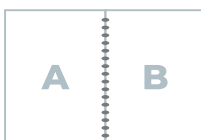
Vazba nalevo



Orientace na šířku



Orientace na výšku



Oboustranný tisk



Jednostranný tisk

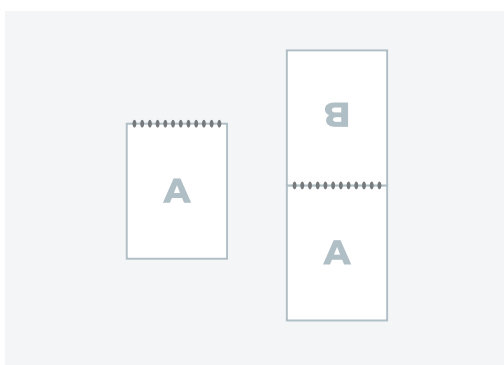
Vazba na horní straně



Orientace na šířku



Orientace na výšku



Oboustranný tisk



Jednostranný tisk